

ЭТАП 2 ГРАН-ПРИ ССК КАЛИБР 2024 - 2024-02-24

Match Results - PCC

Place	Name	No.	Class	Div	PF	Category	Match Pts	Match %
1	Бабкин, Алексей			PCC	Min	Мужчины	557.7193	100.0000 %
2	Мышенко, Андрей			PCC	Min	Мужчины	524.5759	94.0573 %
3	Обидин, Максим			PCC	Min	Мужчины	412.6084	73.9814 %
4	Пирозерский, Александр			PCC	Min	Мужчины	287.3144	51.5160 %

Match Results - Production

Place	Name	No.	Class	Div	PF	Category	Match Pts	Match %
1	Ясинский, Даниил			P	Min	Мужчины	573.4440	100.0000 %
2	Сухарев, Эдуард			P	Min	Мужчины	497.7196	86.7948 %
3	Андреев, Петр			P	Min	Мужчины	466.2141	81.3007 %
4	Савченкова, Анастасия			P	Min	Женщины	431.7850	75.2968 %
5	Павлюченко, Даниил			P	Min	Мужчины	403.1111	70.2965 %
6	Лымарь, Александр			P	Min	Мужчины	398.9632	69.5732 %
7	Галанский, Сергей			P	Min	Мужчины	356.1447	62.1063 %
8	Сопкин, Александр			P	Min	Мужчины	336.4245	58.6674 %
9	Ясинская, Марина			P	Min	Женщины	331.5224	57.8125 %
10	Царев, Александр			P	Min	Мужчины	322.6674	56.2683 %
11	Шевченко, Елена			P	Min	Женщины	284.3675	49.5894 %
12	Романенкова, Татьяна			P	Min	Женщины	280.6141	48.9349 %
13	Баринов, Андрей			P	Min	Мужчины	275.8872	48.1106 %
14	Царева, Адель			P	Min	Женщины	267.9949	46.7343 %

Generated by PractiScore for Android (1.7.29 HUAWEI) at 2024-02-28 20:42 +0300

ЭТАП 2 ГРАН-ПРИ ССК КАЛИБР 2024 - Category Leaders - Production: 2024-02-24

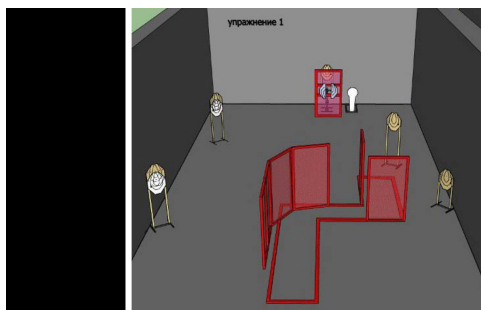
Match Results - Мужчины

Place	Name	No.	Class	Div	PF	Match Pts	Match %
1	Ясинский, Даниил			P	Min	573.4440	100.0000 %
2	Сухарев, Эдуард			P	Min	497.7196	86.7948 %
3	Андреев, Петр			P	Min	466.2141	81.3007 %
4	Павлюченко, Даниил			P	Min	403.1111	70.2965 %
5	Лымарь, Александр			P	Min	398.9632	69.5732 %
6	Галанский, Сергей			P	Min	356.1447	62.1063 %
7	Сопкин, Александр			P	Min	336.4245	58.6674 %
8	Царев, Александр			P	Min	322.6674	56.2683 %
9	Баринов, Андрей			P	Min	275.8872	48.1106 %

Match Results - Женщины

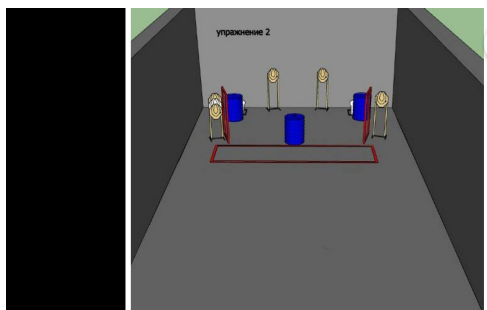
Place	Name	No.	Class	Div	PF	Match Pts	Match %
1	Савченкова, Анастасия			P	Min	431.7850	100.0000 %
2	Ясинская, Марина			P	Min	331.5224	76.7795 %
3	Шевченко, Елена			P	Min	284.3675	65.8586 %
4	Романенкова, Татьяна			P	Min	280.6141	64.9893 %
5	Царева, Адель			P	Min	267.9949	62.0667 %

Generated by PractiScore for Android (1.7.29 HUAWEI) at 2024-02-28 20:43 +0300



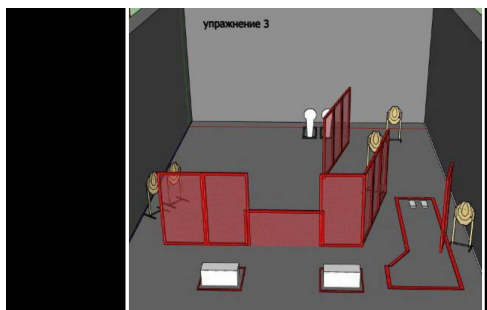
Stage Results - Review

Name	Member#	Squad	Class	Category	Div	PF	A	C	D	M	NS	Proc	AP	Time	Hit Factor	TOD
Андреев, Петр	3			Мужчины	P	Min	7	3	-	1	-	-	-	11.76	2.8912	02-24 09:58
Бабкин, Алексей	3			Мужчины	PCC	Min	9	1	1	-	-	-	-	10.04	4.8805	02-24 10:06
Баринов, Андрей	3			Мужчины	P	Min	7	2	2	-	-	-	-	19.01	2.2620	02-24 10:01
Галанский, Сергей	2			Мужчины	P	Min	7	3	-	1	1	-	-	19.28	1.2448	02-24 12:31
Лымарь, Александр	1			Мужчины	P	Min	5	3	3	-	-	-	-	11.82	3.1303	02-24 12:42
Мышенко, Андрей	1			Мужчины	PCC	Min	8	3	-	-	-	-	-	8.75	5.6000	02-24 12:40
Обидин, Максим	1			Мужчины	PCC	Min	10	-	1	-	-	-	-	11.76	4.3367	02-24 12:46
Павлюченко, Даниил	3			Мужчины	P	Min	7	4	-	-	2	-	-	19.53	1.3825	02-24 10:05
Пирозерский, Александр	1			Мужчины	PCC	Min	9	1	-	1	-	-	-	16.84	2.2565	02-24 12:53
Романенкова, Татьяна	1			Женщины	P	Min	7	1	-	3	1	-	-	18.51	0.0000	02-24 12:38
Савченкова, Анастасия	1			Женщины	P	Min	10	1	-	-	-	-	-	13.29	3.9880	02-24 12:44
Сопкин, Александр	3			Мужчины	P	Min	8	2	1	-	-	-	-	18.67	2.5174	02-24 10:10
Сухарев, Эдуард	3			Мужчины	P	Min	10	1	-	-	-	-	-	16.02	3.3084	02-24 10:09
Царев, Александр	2			Мужчины	P	Min	7	3	-	1	2	-	-	15.83	0.8844	02-24 12:29
Царева, Адель	2			Женщины	P	Min	8	2	1	-	-	-	-	15.32	3.0679	02-24 12:25
Шевченко, Елена	2			Женщины	P	Min	7	1	1	2	1	-	-	18.20	0.4945	02-24 12:23
Ясинская, Марина	2			Женщины	P	Min	8	-	1	2	1	-	-	15.03	0.7319	02-24 12:26
Ясинский, Даниил	2			Мужчины	P	Min	9	2	-	-	-	-	-	10.64	4.7932	02-24 12:21



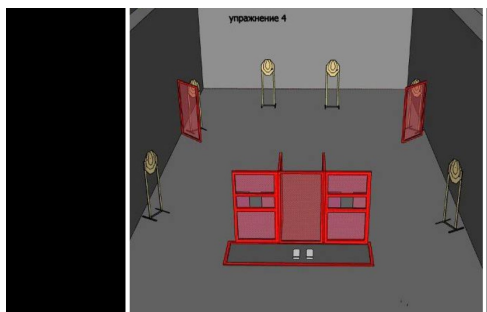
Stage Results - Review

Name	Member#	Squad	Class	Category	Div	PF	A	C	D	M	NS	Proc	AP	Time	Hit Factor	TOD
Андреев, Петр	3			Мужчины	P	Min	10	2	-	-	-	-	-	9.44	5.9322	02-24 10:32
Бабкин, Алексей	3			Мужчины	PCC	Min	11	1	-	-	-	-	-	9.20	6.3043	02-24 10:26
Баринов, Андрей	3			Мужчины	P	Min	12	-	-	-	-	-	-	15.97	3.7570	02-24 10:23
Галанский, Сергей	2			Мужчины	P	Min	10	1	1	-	-	-	-	14.62	3.6936	02-24 12:07
Лымарь, Александр	1			Мужчины	P	Min	11	1	-	-	-	-	-	10.12	5.7312	02-24 13:08
Мышенко, Андрей	1			Мужчины	PCC	Min	9	3	-	-	-	-	-	7.99	6.7584	02-24 13:06
Обидин, Максим	1			Мужчины	PCC	Min	12	-	-	-	-	-	-	8.33	7.2029	02-24 13:12
Павлюченко, Даниил	3			Мужчины	P	Min	11	1	-	-	-	-	-	13.50	4.2963	02-24 10:25
Пирозерский, Александр	1			Мужчины	PCC	Min	12	-	-	-	-	-	-	12.83	4.6765	02-24 13:14
Романенкова, Татьяна	1			Женщины	P	Min	12	-	-	-	-	-	-	13.74	4.3668	02-24 13:16
Савченкова, Анастасия	1			Женщины	P	Min	11	1	-	-	-	-	-	10.22	5.6751	02-24 13:10
Сопкин, Александр	3			Мужчины	P	Min	9	2	1	-	-	-	-	10.66	4.8780	02-24 10:30
Сухарев, Эдуард	3			Мужчины	P	Min	10	2	-	-	-	-	-	8.11	6.9051	02-24 10:28
Царев, Александр	2			Мужчины	P	Min	12	-	-	-	-	-	-	29.78	2.0148	02-24 12:05
Царева, Адель	2			Женщины	P	Min	11	1	-	-	-	-	-	14.48	4.0055	02-24 11:59
Шевченко, Елена	2			Женщины	P	Min	11	-	1	-	-	-	-	12.57	4.4551	02-24 11:58
Ясинская, Марина	2			Женщины	P	Min	11	1	-	-	-	-	-	14.44	4.0166	02-24 12:01
Ясинский, Даниил	2			Мужчины	P	Min	9	1	2	-	-	-	-	7.68	6.5104	02-24 12:08



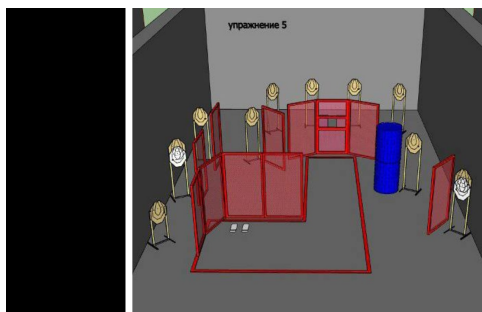
Stage Results - Review

Name	Member#	Squad	Class	Category	Div	PF	A	C	D	M	NS	Proc	AP	Time	Hit Factor	TOD
Андреев, Петр	3			Мужчины	P	Min	10	-	2	-	-	-	-	14.10	3.6879	02-24 10:53
Бабкин, Алексей	3			Мужчины	PCC	Min	9	2	1	-	-	-	-	10.71	4.8553	02-24 10:48
Баринов, Андрей	3			Мужчины	P	Min	10	1	1	-	-	-	-	20.19	2.6746	02-24 10:55
Галанский, Сергей	2			Мужчины	P	Min	10	1	-	1	-	-	-	15.01	2.8648	02-24 11:45
Лымарь, Александр	1			Мужчины	P	Min	9	3	-	-	-	-	-	14.58	3.7037	02-24 13:31
Мышенко, Андрей	1			Мужчины	PCC	Min	12	-	-	-	-	-	-	10.52	5.7034	02-24 13:40
Обидин, Максим	1			Мужчины	PCC	Min	11	1	-	-	-	-	-	10.75	5.3953	02-24 13:35
Павлюченко, Даниил	3			Мужчины	P	Min	9	2	1	-	-	-	-	15.64	3.3248	02-24 10:46
Пирозерский, Александр	1			Мужчины	PCC	Min	11	1	-	-	-	-	-	15.32	3.7859	02-24 13:36
Романенкова, Татьяна	1			Женщины	P	Min	7	5	-	-	-	-	-	29.50	1.6949	02-24 13:38
Савченкова, Анастасия	1			Женщины	P	Min	11	-	1	-	-	-	-	16.36	3.4230	02-24 13:33
Сопкин, Александр	3			Мужчины	P	Min	6	5	-	1	-	-	-	18.74	1.8677	02-24 10:51
Сухарев, Эдуард	3			Мужчины	P	Min	8	3	1	-	-	-	-	18.94	2.6399	02-24 10:50
Царев, Александр	2			Мужчины	P	Min	9	2	1	-	-	-	-	23.91	2.1748	02-24 11:43
Царева, Адель	2			Женщины	P	Min	7	3	2	-	-	-	-	19.83	2.3197	02-24 11:40
Шевченко, Елена	2			Женщины	P	Min	7	4	1	-	-	-	-	17.12	2.8037	02-24 11:48
Ясинская, Марина	2			Женщины	P	Min	10	2	-	-	-	-	-	26.11	2.1448	02-24 11:42
Ясинский, Даниил	2			Мужчины	P	Min	9	3	-	-	-	-	-	10.49	5.1478	02-24 11:47



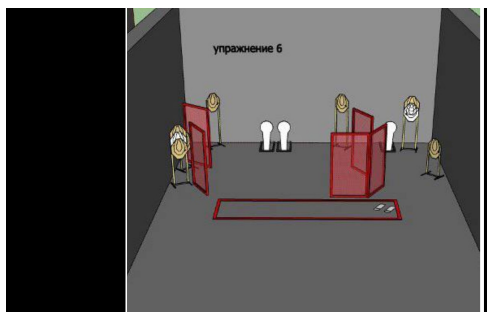
Stage Results - Review

Name	Member#	Squad	Class	Category	Div	PF	A	C	D	M	NS	Proc	AP	Time	Hit Factor	TOD
Андреев, Петр	3			Мужчины	P	Min	7	5	-	-	-	-	-	8.47	5.9032	02-24 11:09
Бабкин, Алексей	3			Мужчины	PCC	Min	10	1	1	-	-	-	-	6.70	8.0597	02-24 11:04
Баринов, Андрей	3			Мужчины	P	Min	12	-	-	-	-	-	-	14.40	4.1667	02-24 11:10
Галанский, Сергей	2			Мужчины	P	Min	11	1	-	-	-	-	-	13.28	4.3675	02-24 11:21
Лымарь, Александр	1			Мужчины	P	Min	8	3	-	1	-	-	-	10.05	3.8806	02-24 13:59
Мышенко, Андрей	1			Мужчины	PCC	Min	6	6	-	-	-	-	-	6.92	6.9364	02-24 13:57
Обидин, Максим	1			Мужчины	PCC	Min	9	3	-	-	-	-	-	22.39	2.4118	02-24 13:53
Павлюченко, Даниил	3			Мужчины	P	Min	5	5	2	-	-	-	-	11.64	3.6082	02-24 11:11
Пирозерский, Александр	1			Мужчины	PCC	Min	9	3	-	-	-	-	-	9.47	5.7022	02-24 13:54
Романенкова, Татьяна	1			Женщины	P	Min	7	4	1	-	-	-	-	14.58	3.2922	02-24 13:56
Савченкова, Анастасия	1			Женщины	P	Min	8	4	-	-	-	-	-	11.46	4.5375	02-24 13:51
Сопкин, Александр	3			Мужчины	P	Min	4	7	1	-	-	-	-	9.76	4.3033	02-24 11:08
Сухарев, Эдуард	3			Мужчины	P	Min	8	4	-	-	-	-	-	10.02	5.1896	02-24 11:06
Царев, Александр	2			Мужчины	P	Min	7	4	1	-	-	-	-	17.73	2.7073	02-24 11:20
Царева, Адель	2			Женщины	P	Min	6	3	3	-	-	-	-	28.73	1.4619	02-24 11:26
Шевченко, Елена	2			Женщины	P	Min	10	2	-	-	-	-	-	26.01	2.1530	02-24 11:24
Ясинская, Марина	2			Женщины	P	Min	10	2	-	-	-	-	-	15.84	3.5354	02-24 11:19
Ясинский, Даниил	2			Мужчины	P	Min	6	4	2	-	-	-	-	7.13	6.1711	02-24 11:22



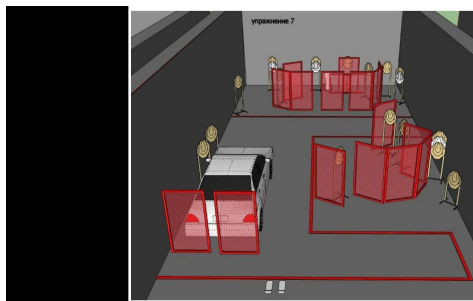
Stage Results - Review

Name	Member#	Squad	Class	Category	Div	PF	A	C	D	M	NS	Proc	AP	Time	Hit Factor	TOD
Андреев, Петр	3			Мужчины	P	Min	16	4	-	-	-	-	-	19.79	4.6488	02-24 12:17
Бабкин, Алексей	3			Мужчины	PCC	Min	19	1	-	-	-	-	-	20.51	4.7782	02-24 12:06
Баринов, Андрей	3			Мужчины	P	Min	16	3	1	-	-	6	-	37.97	0.7901	02-24 12:10
Галанский, Сергей	2			Мужчины	P	Min	11	8	1	-	-	-	-	22.13	3.6150	02-24 10:04
Лымарь, Александр	1			Мужчины	P	Min	16	4	-	-	-	-	-	25.68	3.5826	02-24 11:27
Мышенко, Андрей	1			Мужчины	PCC	Min	15	5	-	-	-	-	-	21.21	4.2433	02-24 11:17
Обидин, Максим	1			Мужчины	PCC	Min	19	1	-	-	-	-	-	22.80	4.2982	02-24 11:22
Павлюченко, Даниил	3			Мужчины	P	Min	16	4	-	-	-	-	-	22.77	4.0404	02-24 12:15
Пирозерский, Александр	1			Мужчины	PCC	Min	19	1	-	-	-	-	-	48.28	2.0298	02-24 11:25
Романенкова, Татьяна	1			Женщины	P	Min	18	2	-	-	-	-	-	28.50	3.3684	02-24 11:19
Савченкова, Анастасия	1			Женщины	P	Min	20	-	-	-	-	-	-	26.60	3.7594	02-24 11:29
Сопкин, Александр	3			Мужчины	P	Min	15	5	-	-	-	-	-	23.83	3.7768	02-24 12:11
Сухарев, Эдуард	3			Мужчины	P	Min	16	4	-	-	-	-	-	21.04	4.3726	02-24 12:13
Царев, Александр	2			Мужчины	P	Min	16	4	-	-	-	-	-	33.21	2.7702	02-24 09:56
Царева, Адель	2			Женщины	P	Min	13	4	3	-	-	-	-	33.85	2.3634	02-24 09:58
Шевченко, Елена	2			Женщины	P	Min	11	8	1	-	-	-	-	27.99	2.8582	02-24 09:51
Ясинская, Марина	2			Женщины	P	Min	18	2	-	-	-	-	-	27.60	3.4783	02-24 10:02
Ясинский, Даниил	2			Мужчины	P	Min	10	9	1	-	-	-	-	17.19	4.5375	02-24 09:52



Stage Results - Review

Name	Member#	Squad	Class	Category	Div	PF	A	C	D	M	NS	Proc	AP	Time	Hit Factor	TOD
Андреев, Петр	3			Мужчины	P	Min	15	1	1	-	-	-	-	22.66	3.4863	02-24 12:41
Бабкин, Алексей	3			Мужчины	PCC	Min	15	1	-	1	-	-	-	13.64	4.9853	02-24 12:43
Баринов, Андрей	3			Мужчины	P	Min	15	1	1	-	-	-	-	29.83	2.6483	02-24 12:35
Галанский, Сергей	2			Мужчины	P	Min	11	4	-	2	-	-	-	24.89	1.8883	02-24 10:32
Лымарь, Александр	1			Мужчины	P	Min	12	5	-	-	-	-	-	28.79	2.6051	02-24 10:56
Мышенко, Андрей	1			Мужчины	PCC	Min	15	2	-	-	-	-	-	15.52	5.2191	02-24 11:01
Обидин, Максим	1			Мужчины	PCC	Min	14	2	-	1	-	-	-	17.72	3.7246	02-24 10:52
Павлюченко, Даниил	3			Мужчины	P	Min	12	3	2	-	-	-	-	20.80	3.4135	02-24 12:40
Пирозерский, Александр	1			Мужчины	PCC	Min	15	2	-	-	-	-	-	28.75	2.8174	02-24 10:54
Романенкова, Татьяна	1			Женщины	P	Min	12	2	2	1	-	-	-	32.19	1.8018	02-24 10:49
Савченкова, Анастасия	1			Женщины	P	Min	14	2	-	1	-	-	-	24.88	2.6527	02-24 10:59
Сопкин, Александр	3			Мужчины	P	Min	7	6	4	-	-	-	-	25.54	2.2318	02-24 12:36
Сухарев, Эдуард	3			Мужчины	P	Min	12	5	-	-	-	-	-	22.38	3.3512	02-24 12:38
Царев, Александр	2			Мужчины	P	Min	12	4	1	-	-	-	-	30.66	2.3810	02-24 10:27
Царева, Адель	2			Женщины	P	Min	10	5	1	1	-	-	-	37.84	1.4799	02-24 10:31
Шевченко, Елена	2			Женщины	P	Min	13	3	-	1	-	-	-	22.42	2.8546	02-24 10:36
Ясинская, Марина	2			Женщины	P	Min	11	4	-	2	-	-	-	23.63	1.9890	02-24 10:35
Ясинский, Даниил	2			Мужчины	P	Min	12	4	-	1	-	-	-	19.07	3.2512	02-24 10:25



Stage Results - Review

Name	Member#	Squad	Class	Category	Div	PF	A	C	D	M	NS	Proc	AP	Time	Hit Factor	TOD
Андреев, Петр	3		Мужчины	P	Min	26	7	-	-	1	-	-	-	56.25	2.5067	02-24 11:40
Бабкин, Алексей	3		Мужчины	PCC	Min	33	-	-	-	-	-	-	-	35.74	4.6167	02-24 11:44
Баринов, Андрей	3		Мужчины	P	Min	28	3	1	1	1	-	-	-	77.84	1.6701	02-24 11:48
Галанский, Сергей	2		Мужчины	P	Min	20	13	-	-	1	-	-	-	44.92	2.8718	02-24 12:58
Лымарь, Александр	1		Мужчины	P	Min	21	10	-	2	-	-	-	-	48.05	2.3933	02-24 10:21
Мышенко, Андрей	1		Мужчины	PCC	Min	22	11	-	-	-	-	-	-	39.98	3.5768	02-24 10:26
Обидин, Максим	1		Мужчины	PCC	Min	30	1	-	2	-	1	-	-	51.91	2.3695	02-24 10:07
Павлюченко, Даниил	3		Мужчины	P	Min	25	7	-	1	-	-	-	-	49.22	2.7631	02-24 11:36
Пирозерский, Александр	1		Мужчины	PCC	Min	32	-	-	1	1	-	-	-	90.07	1.5543	02-24 10:16
Романенкова, Татьяна	1		Женщины	P	Min	25	5	-	3	-	-	-	-	56.60	1.9435	02-24 10:30
Савченкова, Анастасия	1		Женщины	P	Min	28	3	-	2	-	-	-	-	46.16	2.7946	02-24 10:24
Сопкин, Александр	3		Мужчины	P	Min	20	9	1	3	1	-	-	-	51.21	1.7184	02-24 11:51 [1]
Сухарев, Эдуард	3		Мужчины	P	Min	24	9	-	-	-	-	-	-	39.48	3.7234	02-24 11:32
Царев, Александр	2		Мужчины	P	Min	29	3	1	-	-	-	-	-	47.28	3.2783	02-24 12:51
Царева, Адель	2		Женщины	P	Min	20	10	2	1	1	-	-	-	61.51	1.8208	02-24 12:55
Шевченко, Елена	2		Женщины	P	Min	25	4	2	2	2	1	-	-	61.72	1.4420	02-24 13:05
Ясинская, Марина	2		Женщины	P	Min	29	4	-	-	-	-	-	-	57.04	2.7525	02-24 13:02
Ясинский, Даниил	2		Мужчины	P	Min	21	10	1	1	-	-	-	-	29.28	4.3033	02-24 13:08